



400, ch. Du Pech Gros – Vayrols - 46090 Flaujac-Poujols

contact@intuitice.com

N° SIREN: 51 51 5698 2000 16-8219Z

Dispensé d'immatriculation au registre du commerce et des sociétés (RCS) et au répertoire des métiers (RM)

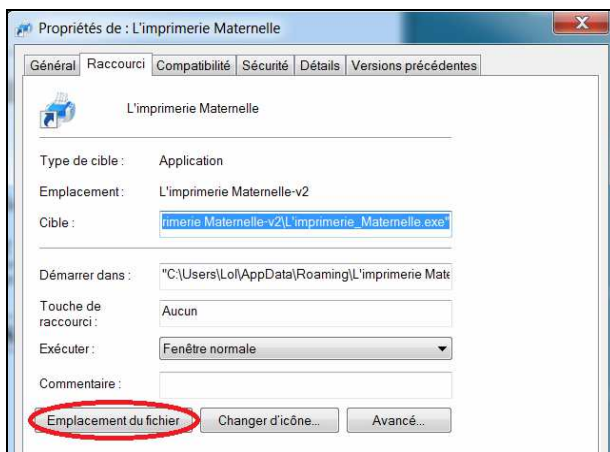
Installer un logiciel IntuiTICE sur une clef USB

1) Localiser le dossier d'installation du logiciel concerné

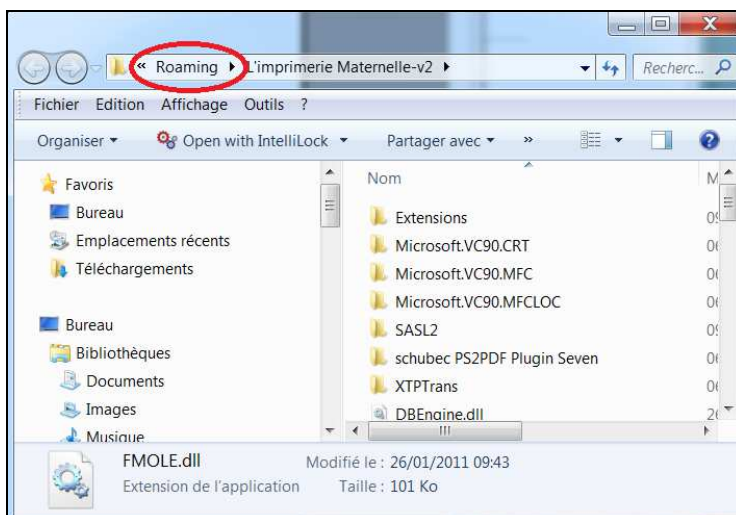
- Faire un clic droit sur le raccourci du logiciel, suivi de « Propriété »



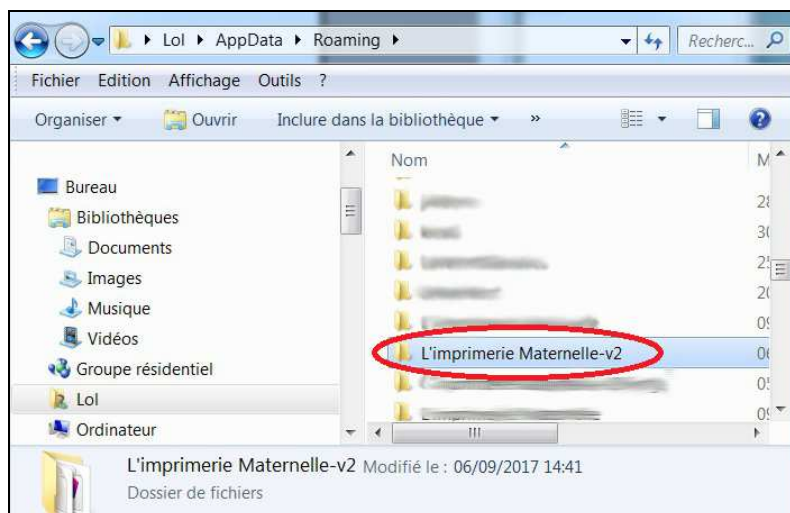
- Choisir « Emplacement du fichier » dans la fenêtre qui s'ouvre :



- Vous êtes dans le dossier concerné : il faut remonter d'un niveau. Pour cela, dans la barre d'adresse, cliquer sur le nom du dossier contenant le dossier du logiciel (ici, « roaming ») :



2) Il faut maintenant copier ce dossier : clic droit sur le dossier, suivi de « copier » :



3) Il ne reste plus qu'à ouvrir la clef USB et d'y coller le dossier : clic droit dans la clef, suivi de « coller »

Pour lancer le logiciel depuis la clef, il suffira de cliquer sur le fichier « .exe » qui se trouve dans le dossier copié.

Pour télécharger les logiciels, ou pour tout complément d'information, visitez :

<http://www.intuitice.com>